

Протокол
заседания комиссии по оценке эффективности деятельности государственных учреждений,
подведомственных Управлению культуры Курганской области

18 января 2022 г.

Председательствующий – Н.М. Гончаренко
Присутствовали – 4 человека (список прилагается)

Повестка дня:

1. Оценка эффективности деятельности подведомственных государственных учреждений.
2. Оценка дополнительных целевых показателей, направленных на снижение потребления энергетических ресурсов и воды.

I. Оценка эффективности деятельности подведомственных государственных учреждений

Оценка эффективности работы государственных учреждений производится по итогам работы за год. Сведения предоставлены за 2020 и 2021 годы.

Основной задачей Комиссии по оценке эффективности деятельности государственных учреждений, подведомственных Управлению культуры Курганской области, является оценка эффективности деятельности Учреждения и руководителя на основе выполнения показателей эффективности деятельности Учреждения.

Комиссия приняла на рассмотрение от руководителей Учреждений сведения установленного образца о деятельности Учреждения. При принятии решений об оценке эффективности Комиссия руководствовалась результатами показателей деятельности Учреждения и утвержденной методикой оценки.

В результате комплексной оценки эффективности были проанализированы показатели, характеризующие деятельность каждого государственного учреждения, подведомственного Управлению культуры Курганской области и сделаны следующие выводы:

1. Ожидаемая эффективность достигнута по всем государственным учреждениям (приложение 1 к протоколу).

2. Эффективность деятельности учреждений в 2021 году:

1) ниже уровня 2020 года:

- ГБОУ ДПО "Курганский областной учебно - методический центр по художественному образованию";

- ГАУ "Курганский областной Дом народного творчества";

2) на уровне 2020 года:

- ГБУК "Курганская областная универсальная научная библиотека им. А.К. Югова";

- ГКУ "Областная специальная библиотека им. В.Г. Короленко";

- ГБУК "Курганская областная детско-юношеская библиотека им. В.Ф. Потанина";

- ГАУК "Курганское областное музейное объединение";

3) выше уровня 2020 года:

- ГАУ "Курганское театральное-концертное объединение";

- ГБПОУ "Курганский областной музыкальный колледж им. Д.Д.Шостаковича";

- ГБПОУ "Курганский областной колледж культуры";

- ГБУКО «Центр по обслуживанию деятельности государственных организаций культуры и искусства».

Результаты оценки эффективности по форме, утвержденной распоряжением от 23 июня 2015 года № 165-р разместить на официальном сайте Управления культуры Курганской области (приложение №2 к протоколу).

II Оценка дополнительных целевых показателей, направленных на снижение потребления энергетических ресурсов и воды (приложение № 3 к протоколу).

1. Снижение потребления энергетических ресурсов и воды в 2021 году по сравнению с 2020 годом с учетом приведения в сопоставимые условия составило более, чем на -3% в следующих учреждениях:

- ГАУ "Курганское театральное-концертное объединение";
- ГАУ "Курганский областной Дом народного творчества";
- ГАУК "Курганское областное музейное объединение";
- ГБУК "Курганская областная универсальная научная библиотека им. А.К. Югова";
- ГКУ "Областная специальная библиотека им. В.Г. Короленко";
- ГБУК "Курганская областная детско-юношеская библиотека им. В.Ф. Потанина";
- ГБПОУ "Курганский областной колледж культуры";





2. Снижение потребления энергетических ресурсов и воды в 2021 году по сравнению с 2020 годом с учетом приведения в сопоставимые условия составило менее, чем на -3% в ГБПОУ "Курганский областной музыкальный колледж им. Д.Д.Шостаковича" (расчетный совокупный показатель – 0,57%)

Председатель комиссии, Врио начальника
Управления культуры Курганской области



Н.М. Гончаренко

Список членов комиссии по оценке эффективности деятельности государственных учреждений культуры, подведомственных Управлению культуры Курганской области

Члены комиссии:	Речкалова Наталья Викторовна		Заместитель начальника Управления культуры Курганской области
	Снегирева Светлана Александровна		Начальник отдела работы с территориями
	Васильева Татьяна Николаевна		Начальник финансово- экономического отдела
	Гарбазанов Артём Вячеславович		Главный специалист службы контрольно-правовой и мобилизационной работы

Результаты оценки эффективности деятельности государственных учреждений за 2021 год

№ п/п	Наименование государственного учреждения	Совокупная значимость всех критериев в баллах		Значение, при котором ожидаемая эффективность считается достигнутой (в баллах)	Ожидаемая эффективность достигнута/не достигнута
		2020 год	2021 год		
1	ГАУ "Курганское театральное-концертное объединение"	8	9	Больше либо равно 7	достигнута
2	ГАУ "Курганский областной Дом народного творчества"	10	9	Больше либо равно 9	достигнута
3	ГБУК "Курганская областная детско-юношеская библиотека им. В.Ф. Потанина"	8	8	Больше либо равно 7	достигнута
4	ГБУК "Курганская областная универсальная научная библиотека им. А.К. Югова"	9	9	Больше либо равно 7	достигнута
5	ГКУ "Областная специальная библиотека им. В.Г. Короленко"	9	9	Больше либо равно 7	достигнута
6	ГБПОУ "Курганский областной музыкальный колледж им. Д.Д.Шостаковича"	12	13	Больше либо равно 11	достигнута
7	ГБПОУ "Курганский областной колледж культуры"	12	13	Больше либо равно 11	достигнута
8	ГАУК "Курганское областное музейное объединение"	9	9	Больше либо равно 8	достигнута
9	ГБОУ ДПО "Курганский областной учебно-методический центр по художественному образованию"	10	8	Больше либо равно 8	достигнута
10	ГБУКО «Центр по обслуживанию деятельности государственных организаций культуры и искусства»	6	7	Больше либо равно 4	достигнута

Список членов комиссии по оценке эффективности деятельности государственных учреждений культуры, подведомственных Управлению культуры Курганской области

Председатель комиссии, Врио начальника
Управления культуры Курганской области



Н.М. Гончаренко

Члены комиссии:

Речкалова Наталья
Викторовна



Заместитель начальника
Управления культуры Курганской
области

Снегирева Светлана
Александровна



Начальник отдела по работе с
территориями

Васильева Татьяна
Николаевна



Начальник финансово-
экономического отдела

Тарбазанов Артём
Вячеславович



Главный специалист службы
контрольно-правовой и
мобилизационной работы

Результаты оценки эффективности деятельности подведомственных Управлению
 культуры Курганской области государственных учреждений за 2021 год

№ п/п	Наименование государственного учреждения	Эффективность деятельности государственного учреждения		
		Ниже уровня 2020 года	На уровне 2020 года	Выше уровня 2020 года
1	ГАУ "Курганское театрально-концертное объединение"			+
2	ГАУ "Курганский областной Дом народного творчества"	+		
3	ГБУК "Курганская областная детско-юношеская библиотека им. В.Ф. Потанина"		+	
4	ГБУК "Курганская областная универсальная научная библиотека им. А.К. Югова"		+	
5	ГКУ "Областная специальная библиотека им. В.Г. Короленко"		+	
6	ГБПОУ "Курганский областной музыкальный колледж им. Д.Д.Шостаковича"			+
7	ГБПОУ "Курганский областной колледж культуры"			+
8	ГАУК "Курганское областное музейное объединение"		+	
9	ГБОУ ДПО "Курганский областной учебно - методический центр по художественному образованию"	+		
10	ГБУКО «Центр по обслуживанию деятельности государственных организаций культуры и искусства»			+

Оценка потребления энергетических ресурсов и воды в 2021 году в сравнении с 2020 годом (с учетом приведения в сопоставимые условия)

	ГАУ "КТКО"			ГАУ "КОДНТ"			ГАУК "КОМО"			ГБУК "КОДЮБ им. В.Ф. Потанина"			ГБУК "КОУНБ им. А.К. Югова"		
	2020г.	2021г.	2021г. в сопоставимых условиях	2020г.	2021г.	2021г. в сопоставимых условиях	2020г.	2021г.	2021г. в сопоставимых условиях	2020г.	2021г.	2021г. в сопоставимых условиях	2020г.	2021г.	2021г. в сопоставимых условиях
Площадь помещения	18 629,50	18 629,50	18 629,50	4 122,30	3 448,70	4 122,30	7 660,30	7 660,30	7 660,30	1 280,10	1 280,10	1 280,10	4 217,30	4 217,30	4 217,30
Фактическая численность (среднегодовая)	390,00	360,00	390,00	41,10	38,50	41,10	95,50	94,50	95,50	39,50	38,90	39,50	85,80	89,70	85,80
Количество проведенных мероприятий, выставок в стационаре/количество посещений в стационаре	388,00	761,00	388,00	225,00	230,00	225,00	91,90	266,20	91,90	747,00	1 382,00	747,00	465,00	812,00	465,00
Электроэнергия															
Объем потребления (кВтч)	467 091,00	500 581,00	255 223,95	59 129,00	53 064,00	51 910,43	101 134,00	133 593,00	46 120,20	14 574,00	14 586,00	7 884,04	56 560,00	76 420,00	43 762,68
В расчете на 1 кв.м.	25,07	26,87	13,70	14,34	15,39	12,59	13,20	17,44	6,02	11,39	11,39	6,16	13,41	18,12	10,38
Фактические расходы за 2021 год	x	4 044 854,19	4 044 854,19	x	428 277,48	428 277,48	x	1 082 043,86	1 082 043,86	x	117 733,27	117 733,27	x	618 902,67	618 902,67
Удельный вес расходов на электроэнергию в общем объеме энергоресурсов	x	x	0,33	x	x	0,33	x	x	0,25	x	x	0,33	x	x	0,33
Изменение потребления энергоресурсов в сопоставимых условиях	x	x	-45%	x	x	-12%	x	x	-54%	x	x	-46%	x	x	-23%
Теплоэнергия															
Объем потребления (Гкал)	2 428,28	2 755,71	2 755,71	772,80	683,59	683,59	1 033,40	1 259,95	1 259,95	224,63	280,53	280,53	432,55	465,90	465,90
В расчете на 1 кв.м.	0,13	0,15	0,15	0,19	0,20	0,17	0,13	0,16	0,16	0,18	0,22	0,22	0,10	0,11	0,11
Фактические расходы за 2021 год	x	5 961 975,95	5 961 975,95	x	1 404 043,36	1 404 043,36	x	2 580 759,28	2 580 759,28	x	576 743,85	576 743,85	x	958 000,62	958 000,62
Удельный вес расходов на теплоэнергию в общем объеме энергоресурсов	x	x	0,34	x	x	0,34	x	x	0,25	x	x	0,34	x	x	0,34
Изменение потребления энергоресурсов в сопоставимых условиях	x	x	13%	x	x	-12%	x	x	22%	x	x	25%	x	x	10%
Холодная вода															
Объем потребления (куб.м.)	3 654,30	2 424,46	1 236,12	641,78	482,30	471,82	800,57	998,33	344,65	174,20	202,79	109,61	319,00	483,10	276,65
В расчете на 1 чел.	9,37	6,73	3,17	15,62	12,53	11,48	8,38	10,56	3,61	4,41	5,21	2,77	3,72	5,39	3,22
Фактические расходы за 2021 год	x	230 413,22	230 413,22	x	20 913,18	20 913,18	x	46 204,31	46 204,31	x	8 926,36	8 926,36	x	40 700,30	40 700,30
Удельный вес расходов в общем объеме энергоресурсов	x	x	0,33	x	x	0,33	x	0,01	0,25	x	0,01	0,33	x	x	0,33
Изменение потребления энергоресурсов в сопоставимых условиях	x	x	-66%	x	x	-26%	x	x	-57%	x	x	-37%	x	x	-13%
Горячая вода															
Объем потребления (куб.м.)	0,00	0,00	0,00	0,00	0,00	0,00	50,00	64,00	22,09	0,00	0,00	0,00	60,00	0,00	0,00
В расчете на 1 чел.	0,00	0,00	0,00	0,00	0,00	0,00	0,524	0,677	0,231	0,00	0,00	0,000	0,70	0,00	0,00
Фактические расходы за 2021 год	x	0,00	0,00	x	0,00	0,00	x	10 297,67	10 297,67	x	0,00	0,00	x	0,00	0,00
Удельный вес расходов в общем объеме энергоресурсов	x	x	0,00	x	0,00	0,00	x	0,003	0,250	x	0,00	0,000	x	0,00	0,00
Изменение потребления энергоресурсов в сопоставимых условиях	x	x	0%	x	x	#ДЕЛ/0!	x	x	-56%	x	x	0%	x	x	0%
Общая стоимость энергоресурсов	X	10 237 243,36	10 237 243,36	x	1 853 234,02	1 853 234,02	x	3 729 305,12	3 729 305,12	x	703 403,48	703 403,48	x	1 617 603,59	1 617 603,59
Совокупное изменение потребления энергоресурсов	x	x	-32,22%	x	x	-16,69%	x	x	-22,35%	x	x	-18,92%	x	x	-8%

	ГКУ "ОСБ им. В.Г. Короленко"			ГКУ "ЦОДГОКИ"		ГБПОУ "КОМК им. Д.Д. Шостаковича"			ГБПОУ "КОКИ"		
	2020г.	2021г.	2021г. в сопоставимых условиях	2020г.	2021г.	2020г.	2021г.	2021г. в сопоставимых условиях	2020г.	2021г.	2021г. в сопоставимых условиях
Площадь помещения	378,70	378,70	378,70	0,00	673,60	4 111,00	4 111,00	4 111,00	8 654,10	8 654,10	8 654,10
Фактическая численность (среднегодовая)	11,70	11,80	11,70	164,00	162,00	166,00	160,00	166,00	119,00	120,00	119,00
Количество проведенных мероприятий, выставок в стационаре/количество посетителей в стационаре	181,00	370,00	181,00	0,00	0,00	365,00	374,00	27,00	398,00	453,00	398,00
Электроэнергия											
Объем потребления (кВтч)	3 326,00	3 032,00	1 483,22	0,00	18 461,00	46 265,00	63 023,00	2 957,36	88 610,00	87 866,00	50 178,66
В расчете на 1 кв.м.	8,78	8,01	3,92	0,00	27,40	11,25	15,33	0,72	10,24	10,15	5,80
Фактические расходы за 2021 год	x	24 513,46	24 513,46	x	149 209,43	x	510 129,00	510 129,00	x	486 117,83	486 117,83
Удельный вес расходов на электроэнергию в общем объеме энергоресурсов	x	x	0,33	x	x	x	x	0,33	x	x	0,33
Изменение потребления энергоресурсов в сопоставимых условиях	x	x	-55%	x	x	x	x	-0,94	x	x	-0,43
Теплоэнергия											
Объем потребления (Гкал)	92,53	92,58	92,58	0,00	170,15	559,00	636,00	636,00	1 155,30	1 263,61	1 263,61
В расчете на 1 кв.м.	0,24	0,24	0,24	0,00	0,25	0,14	0,15	0,15	0,13	0,15	0,15
Фактические расходы за 2021 год	x	191,10	191,10	x	349 754,04	x	1 306 225,00	1 306 225,00	x	2 590 025,08	2 590 025,08
Удельный вес расходов на теплоэнергию в общем объеме энергоресурсов	x	x	0,34	x	x	x	x	0,34	x	x	0,34
Изменение потребления энергоресурсов в сопоставимых условиях	x	x	2%	x	x	x	x	0,14	x	x	0,09
Холодная вода											
Объем потребления (куб.м.)	63,80	75,00	36,69	0,00	464,00	614,00	998,00	46,83	4 242,79	5 337,08	3 047,91
В расчете на 1 чел.	5,45	6,36	3,14	0,00	2,86	3,70	6,24	0,28	35,65	44,48	25,61
Фактические расходы за 2021 год	x	6 287,01	6 287,01	x	15 994,23	x	104 967,00	104 967,00	x	360 508,29	360 508,29
Удельный вес расходов в общем объеме энергоресурсов	x	x	0,33	x	x	x	x	0,33	x	x	0,33
Изменение потребления энергоресурсов в сопоставимых условиях	x	x	-42%	x	x	x	x	-0,92	x	x	-0,28
Горячая вода											
Объем потребления (куб.м.)	4,00	0,00	0,00	0,00	0,00	0,00	0,00	0,00	0,00	0,00	0,00
В расчете на 1 чел.	0,34	0,00	0,00	0,00	0,00	0,00	0,00	0,00	0,00	0,00	0,00
Фактические расходы за 2021 год	x	0,00	0,00	x	0,00	x	0,00	0,00	x	0,00	0,00
Удельный вес расходов в общем объеме энергоресурсов	x	0,00	0,00	x	x	x	0,00	0,00	x	0,00	0,00
Изменение потребления энергоресурсов в сопоставимых условиях	x	x	0%	x	x	x	x	0%	x	x	0%
Общая стоимость энергоресурсов	x	30 991,57	30 991,57	x	514 957,70	x	1 921 321,00	1 921 321,00	x	3 436 651,20	3 436 651,20
Совокупное изменение потребления энергоресурсов	x	x	-32%	x	x	x	x	-0,57	x	x	-20%